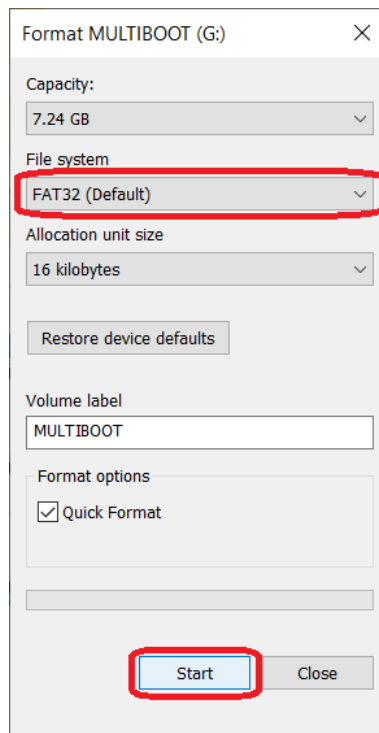
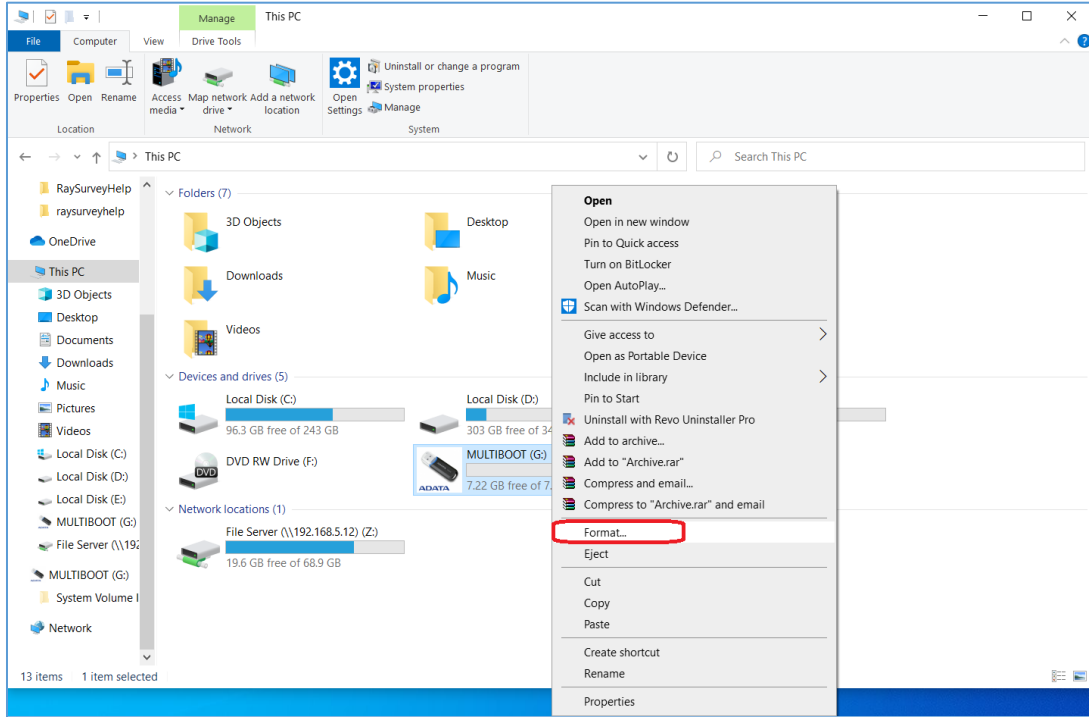
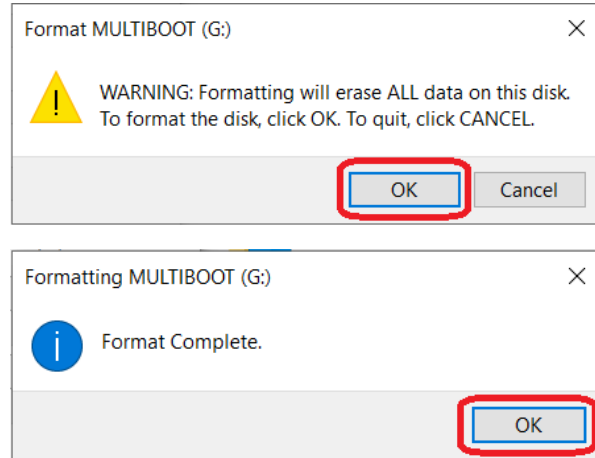


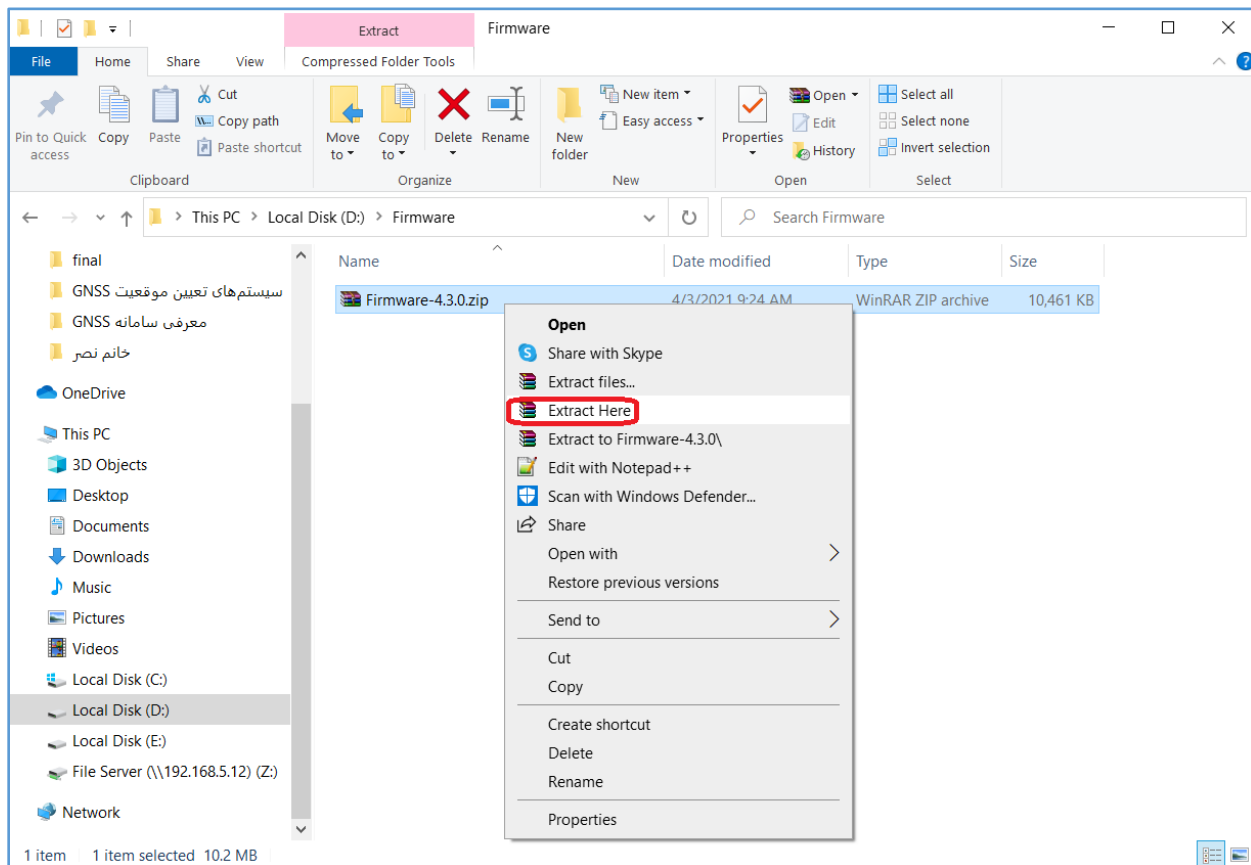
## مراحل آپگرید نرم‌افزاری گیرنده‌های iRoPro و iRoPro ii

ابتدا یک فلش را تخلیه نموده و آن را طبق مراحل زیر فرمت نمایید.

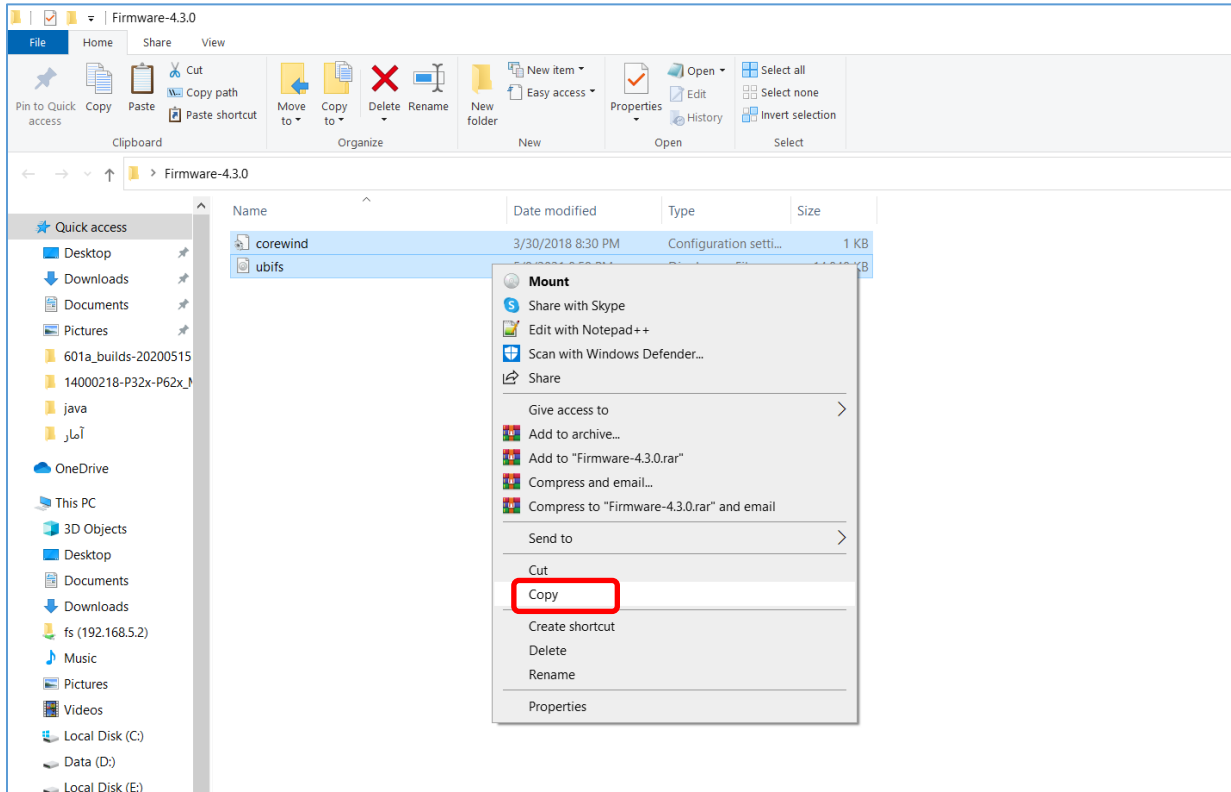




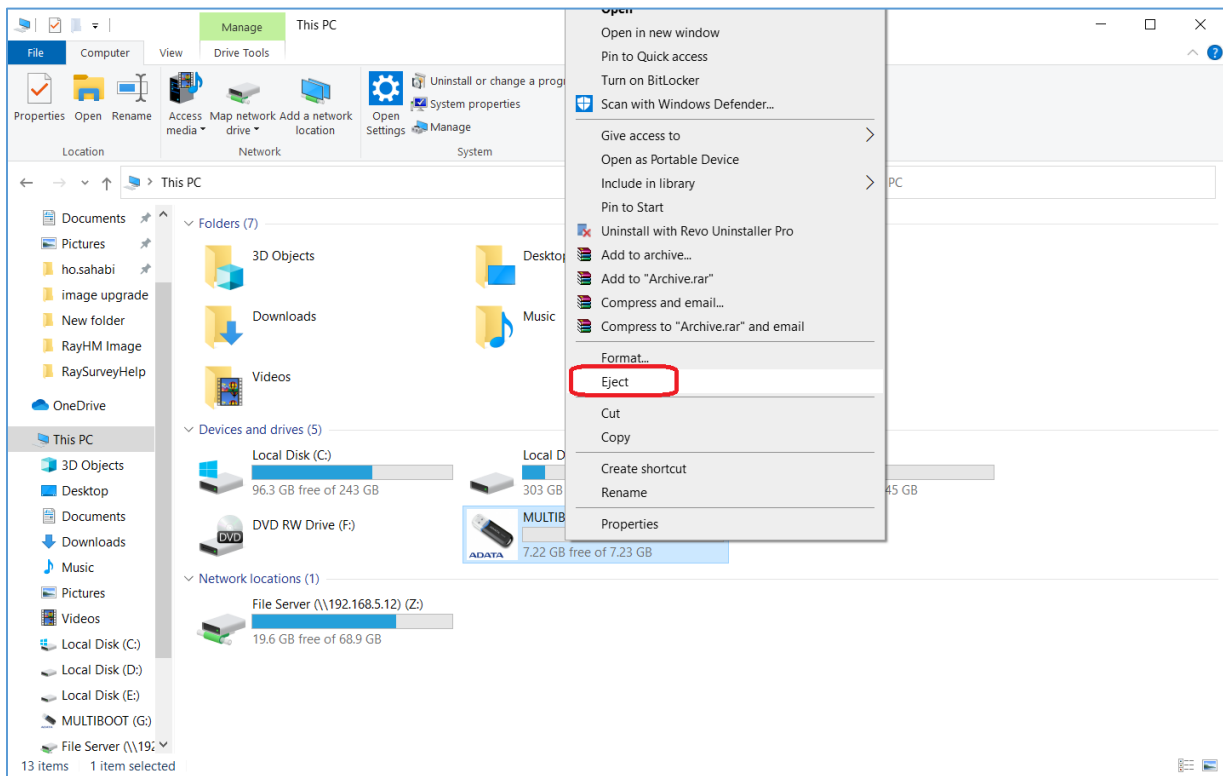
در مرحله بعد جهت Unzip نمودن فایل فشرده حاوی آپگرید نسخه 4.3.0 اقدام کنید.



وارد پوشه حاوی فایل آپگرید شوید و فایل `ubifs.img` و `corewind.ini` را کپی کرده و در داخل فلش قرار دهید. دقت داشته باشید که پوشه را در فلش کپی نکنید و تنها فایل‌های موجود در آن به فلش انتقال داده شود.



در پایان، قبل از جدا نمودن فلش از پورت USB کامپیوتر، حتماً آن را Eject کنید.



حال فلش حاوی فایل آپگرید را به کابل تخلیه متصل نمایید.



در حالی که دستگاه خاموش است، پورت کابل تخلیه را به پورت P2 گیرنده نصب کنید.



سپس با فشردن دکمه پاور، گیرنده را روشن نمایید. با زدن دکمه پاور، یک لحظه همه چراغ‌های LED روشن شده و دوباره خاموش می‌شوند.



پس از ۲۴ ثانیه چراغ‌های LED روشن شده و تا ۵۰ ثانیه همینطور ثابت در حالت روشن باقی می‌ماند. در این مدت زمان گیرنده فایل درون فلش را خوانده و شروع به انجام عملیات آپگرید می‌کند.



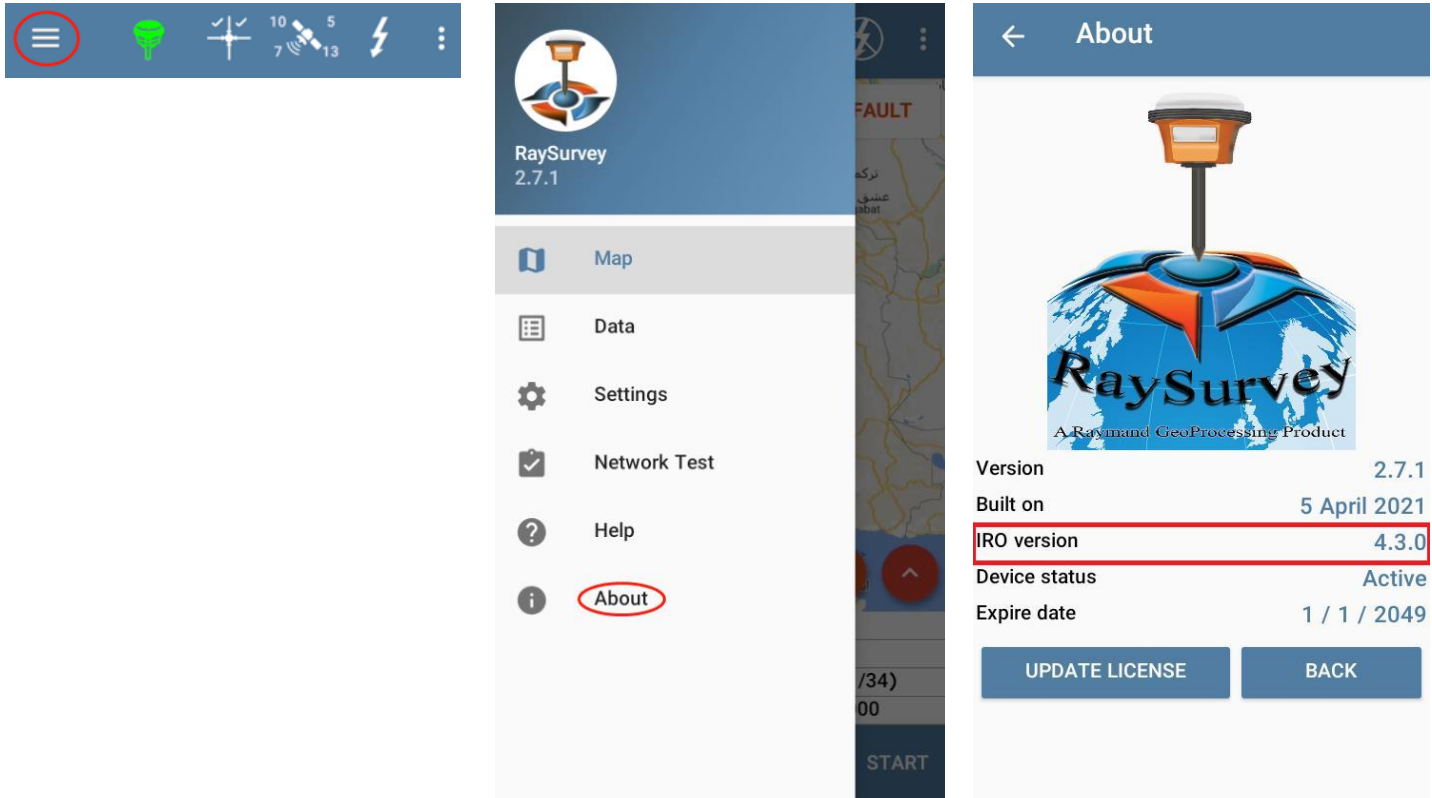
پس از اتمام عملیات آپگرید، چراغ‌های LED خاموش شده و فقط چراغ پاور و بلوتوث در حال چشمک‌زن باقی می‌ماند.



پس از تکمیل فرآیند آپگرید، از طریق دکمه پاور دستگاه را خاموش نموده و فلش را از کابل تخلیه جدا نمایید.



مجدداً دستگاه را روشن نموده و با کنترلر از طریق نرم افزار RaySurvey ارتباط بلوتوثی با گیرنده را برقرار کنید. پس از اتصال به گیرنده، از طریق لمس منوی لیست و با انتخاب گزینه About وارد صفحه مربوطه شوید.



اگر مراحل آپگرید به درستی انجام شده باشد، پارامتر iRo Version موجود در این صفحه می‌بایست به نسخه 4.3.0 تغییر کند.

توجه ۱: در صورتی که به هر دلیلی فرآیند به‌روزرسانی با موفقیت انجام نشد، دستگاه را خاموش کرده و مجدداً به روزرسانی را بر اساس دستورالعمل تکرار کنید.

توجه ۲: در صورتی که با تکرار فرآیند به روزرسانی انجام نشود، وجود مشکل در کابل USB، مشکل در فرمت فلش یا مشکل در فایل دانلود شده باید بررسی شود.

توجه ۳: در صورتی که به هر دلیلی در به‌روزرسانی گیرنده با مشکل مواجه شدید، از طریق درگاه‌های ارتباطی زیر با پشتیبانی رایمند در ارتباط باشید.

تلفن: ۰۲۱۴۷۲۷۶

پشتیبانی تلگرام و واتساپ: ۰۹۱۰۷۵۸۹۶۰۳

گروه مشتریان رایمند تلگرام: @raymandgeogroup